

## PRODUKTINFORMATION

Forvalter	Mads Christiansen
Valutadenominering	DKK
Valutaafdækning	Nej
Afkastmålsætning	30%
Porteføljestil	Vækst
ISIN-kode	M0139233900
Lancering	19. Maj 2021
Performance ÅTD	1,04%
Management fee	0%
Entry fee	2,5%
Performance fee	20% af afkast over 7% p.a.*

## STRATEGI

NewDeal Invest investerer i børsnoterede og primært innovative virksomheder, der transformerer digitalt. Vi har en lang investeringshorisont og få positioner - og vi prioriterer virksomheder og brancher, som vi har et indgående kendskab til.

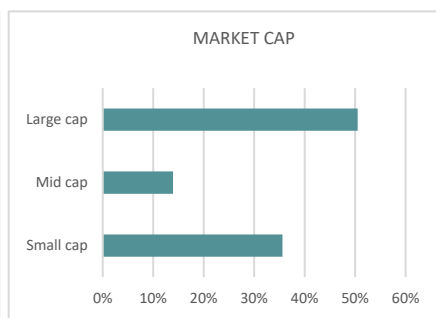
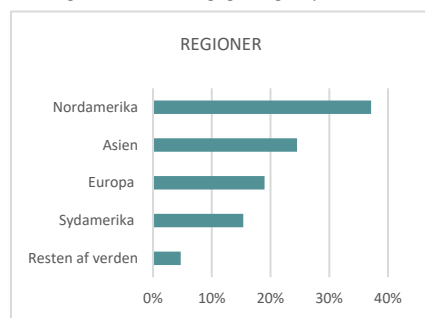
[newdealinvest.dk/da/strategi/](http://newdealinvest.dk/da/strategi/)

## 7 STØRSTE POSITIONER

1. Meta Platforms	9,34%
2. Sea Limited	9,06%
3. Mercado Libre	8,58%
4. Delivery Hero	8,35%
5. Kambi	7,48%
6. Goodfood	6,98%
7. Peloton	6,64%

## OKTOBER 2021

Oktober måned bød på en lille korrektion i markedet. Nu kommer vi ind i den del af året, hvor aktier typisk klarer sig bedst. Spørgsmålet er, om korrektionen var stor nok til, at vi er klar til at fortsætte op. NewDeal Invests portefølje er rettet mod et specifikt segment af markedet, nemlig innovation, digitalisering og vækst. Dette segment har generelt klarer sig dårligt kursmæssigt i år på grund af snak om tech-boble i februar, flows mod value-segmentet, senere flows mod opening-up aktier, og i september og oktober på grund af generel bekymring for korrektion eller boble i aktiemarkedet. Heldigvis har vores virksomheder performeret godt driftsmæssigt, så det betyder, at vi har set en multipel kontraktion i vores portefølje. Sagt med andre ord, er vores portefølje blevet billigere i løbet af 2021, og derfor er vi, forsigtigt, meget optimistiske.



## KONTAKTINFORMATION

Head of investor relations:

Søren Gaun

+45 2135 8085

[sg@newdealinvest.dk](mailto:sg@newdealinvest.dk)

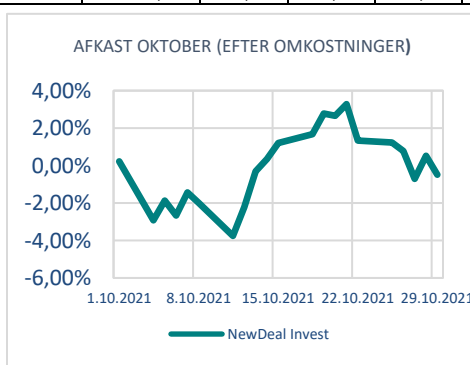
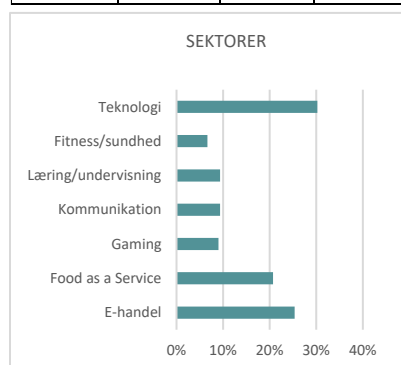
Hjemmeside

[newdealinvest.dk/](http://newdealinvest.dk/)

Dokumenter

[newdealinvest.dk/da/dokumenter/](http://newdealinvest.dk/da/dokumenter/)


MÅNEDLIGT AFKAST 2021 (EFTER OMKOSTNINGER)													
Måned	Jan	Feb	Mar	Apr	Maj	Jun	Jul	Aug	Sep	Okt	Nov	Dec	År
Afkast	-	-	-	-	0,45%	2,39%	-0,59%	2,33%	-3,42%	-0,59%			0,56%



## NØGLETAL OKTOBER

NAV ultimo	100,5498
NAV højest	104,3550
NAV lavest	97,2503
Afkast måned	-0,49%

## RISIKO- OG AFKASTSPROFIL



En risiko- og afkastprofil på 6 anses som værende høj på en skala fra 1-7.

## DISCLAIMER

NewDeal Invest har udarbejdet dette materiale til orientering, og ingen oplysninger på denne side skal betragtes som investeringsrådgivning. Før du investerer, bør du læse det seneste prospekt samt dokument med central investorinformation, som er tilgængeligt på hjemmesiden. Tidligere afkast er ingen garanti for fremtidige afkast. \*Performance fee sker i overensstemmelse med 'rising watermark' princippet. Performance fee betales ikke af de første 0,026% vækst pr. dag, hvilket svarer til ca. 7% årligt når dette akkumuleres. Herudover findes en entry fee på 2,5% samt et emissions-/indløsningsgebyr på 0,3%.